

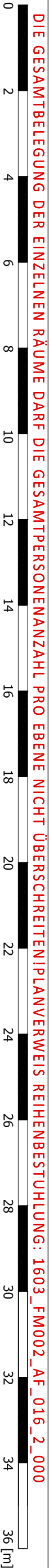
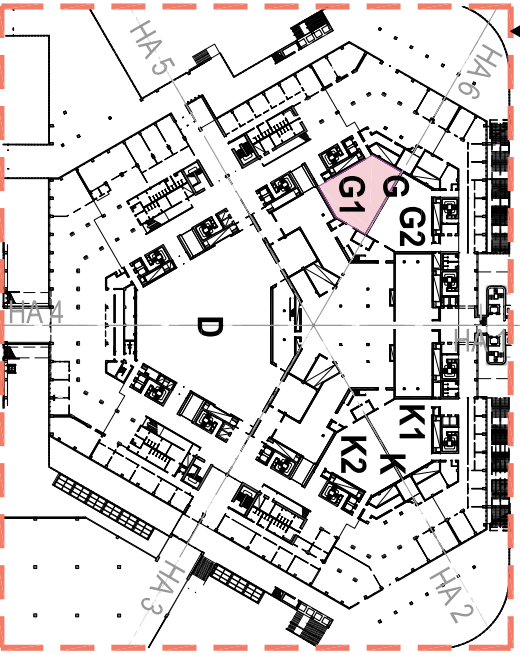


LEGENDE

-  Stühle: 216
seats: 216
-  Plätze Rollstuhlfahrer: 3
space for wheelchairs: 3
- Gesamtplätze: 219
total seats: 219

max. Bauhöhe: 4.00m
 max. useable clear height: 4.00m
 max. Bauhöhe niedriger Bereich
 (unter Balkone und Lautsprecher): 2.50m
 max. useable clear hight low area
 (below balcony and technical booths): 2.50m

VERORTUNG SAAL G1
 M 1/2000



DIE GESAMTBEBLEGUNG DER EINZELNEN RÄUME DARF DIE GESAMTPERSONENANZAHL PRO EBENE NICHT ÜBERSCHREITEN! PLANVERWEIS REIHENBESTUHLUNG: 1603_FM002_AF_016_2_000

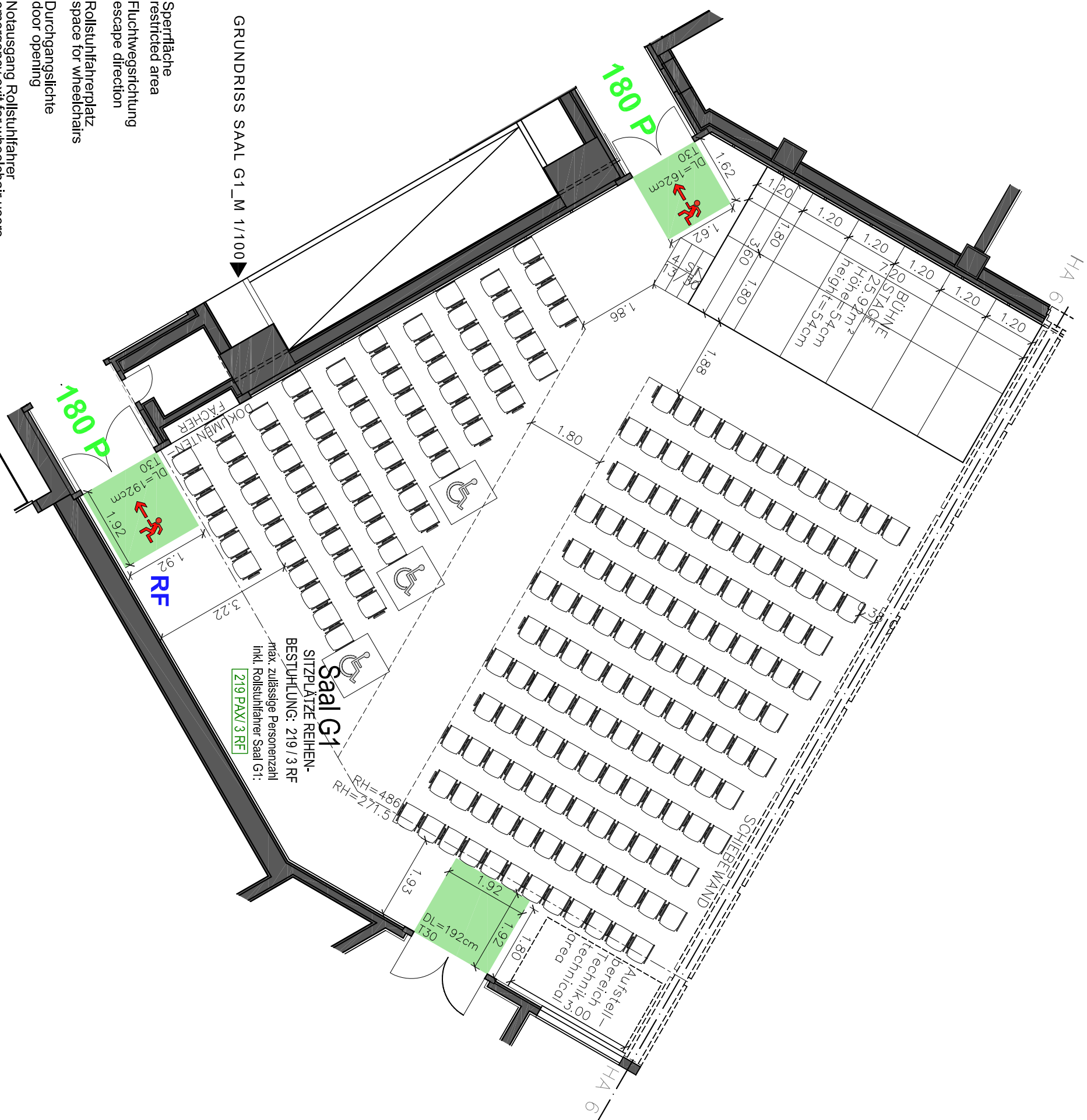
-  Sperrfläche
restricted area
-  Fluchtwegsrichtung
escape direction
-  Rollstuhlfahrerplatz,
space for wheelchairs
- DL
Durchgangslichte
door opening

RF
 Notausgang Rollstuhlfahrer
 emergency exit for wheelchair users

240 P
 max. Personenzahl gemäß Wr. VStättG bezogen auf die Durchgangslichte
 maximum permitted number of persons related to the door opening

219 PAX
 max. zulässige Personenzahl inkl. Rollstuhlfahrer
 maximum permitted number of persons inclusive
 wheelchair users

GRUNDRISS SAAL G1_M 1/1100



Pfad: Z:\01_Aktuell\1716_ACV_Saal_Bestuhlung\01_Archplanung\06_Möblerungspläne (MPP)\1716_Bestuhlung_Saal_G1_K2_2018.dwg | Dieser Plan ist nur mit ausdrücklicher Genehmigung des Urhebers vervielfältigbar! Schutzvermerk im Sinne des Urheberrechtes!

Projekt: 1716_ACV Saal Bestuhlung		Planinhalt: SAAL G1/ EBENE -2/ REIHENBESTUHLUNG	1716_MB_040_G1_RB_V07
Index / Datum:	Basisdaten:	Datum	26.11.2018
V06/ 05.11.18:	Adaptierung max. Personenzahl Legende, Änderung Position Rollstuhlfahrer	Massstab	1/100
V07/ 26.11.18:	Adaptierung Aufteilung Seitenblock	gez./gepr.	SN/ XM

FOAM
 ZT GMBH

WASAGASSE 7 1090 WIEN www.foam.co.at
 TEL. +43-1-922 99 45 e-mail: office@foam.co.at

MB