





LEGENDE

-  Sperrfläche
restricted area
-  Fluchtwegsrichtung
escape direction
-  Rollstuhlfahrerplatz
space for wheelchairs
-  Durchgangssichte
door opening

RF Notausgang Rollstuhlfahrer
emergency exit for wheelchair users

240 P max. Personenzahl gemäß VStättG bezogen auf die Durchgangssichte
maximum permitted number of persons related to the door opening

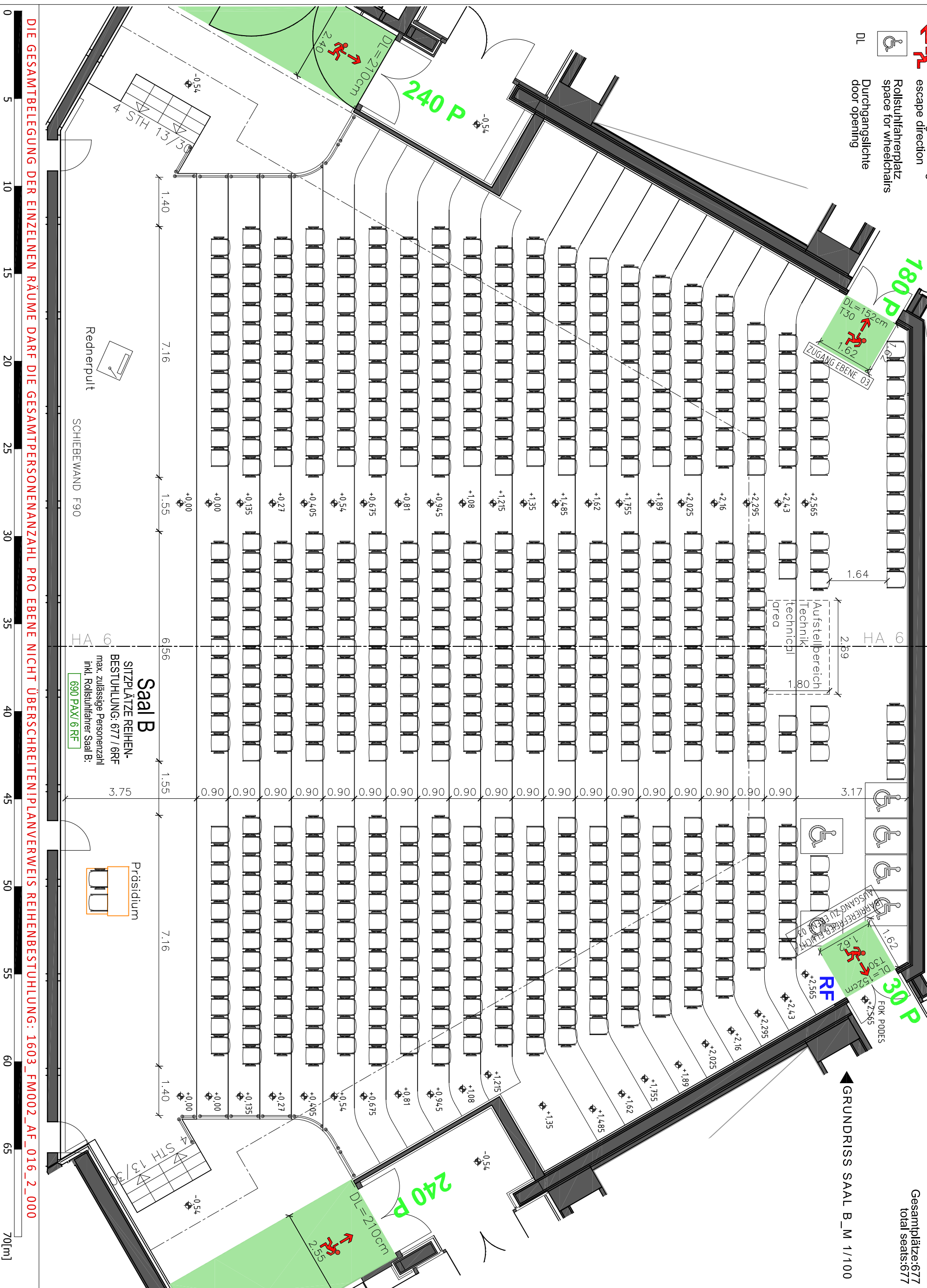
690 PAX

max. zulässige Personenzahl inkl. Rollstuhlfahrer
maximum permitted number of persons inclusive wheelchair users

Stühle: 671
seats: 671



MB



DIE GESAMTBLEGUNG DER EINZELNEN RÄUME DARF DIE GESAMTPERSONENANZAHL PRO EBENE NICHT ÜBERSCHREITEN! PLANVERWEIS REIHENBESTUHLUNG: 1603_FM002_AF_016_2_000

Pfad: Z:\01_Aktuell\1716_ACV_Saal_Bestuhlung\01_Archplanung\06_Möblierungspläne (MPP)\1716_Bestuhlung_Saal_BC.dwg Dieser Plan ist nur mit ausdrücklicher Genehmigung des Urhebers vervielfältigbar! Schutzvermerk im Sinne des Urheberrechtes!

Projekt: 1716_ACV Saal Bestuhlung		Planinhalt: SAAL B/ EBENE 2/ REIHENBESTUHLUNG		1716_MB_010_B_RB_V03	
Index / Datum:	Basisdaten:	Datum	30.10.2018		
V02/ 13.06.18:	Adaptierung Bühne, Ergänzung Technikbereich, Änderung Position Rollstuhlfahrer	Masstab	1/100		
V03/ 30.10.18:	Adaptierung max. Personenzahl Legende, Entfernung Stühle hinter / neben Technikbereich	gez./gepr.	SN/ XM		

FOAM
ZT GMBH

WASAGASSE 7 1090 WIEN www.foam.co.at
TEL. +43-1-922 99 45 e-mail: office@foam.co.at