

LEGENDE

- Sperrfläche
restricted area
- Fluchtragsrichtung
escape direction
- Rollstuhlfahrerplatz
space for wheelchairs
- Durchgangsschleife
door opening

RF Notausgang Rollstuhlfahrer
emergency exit for wheelchair users

240 P max. Personenzahl gemäß VwV-StättG bezogen auf die Durchgangsschleife
maximum permitted number of persons related to the door opening

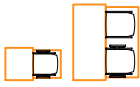
690 PAX

max. zulässige Personenzahl inkl. Rollstuhlfahrer
maximum permitted number of persons inclusive wheelchair users

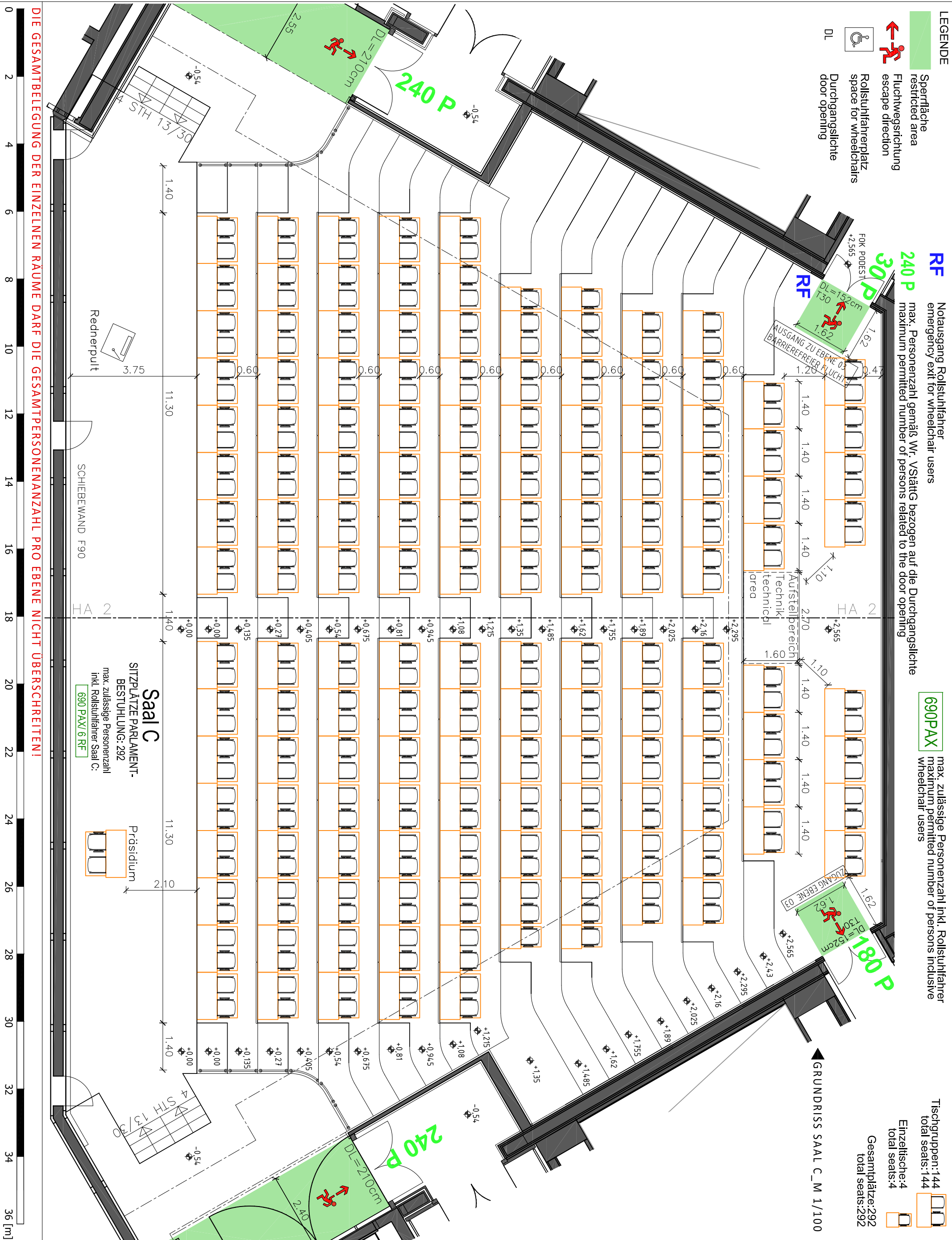
Tischgruppen: 144
total seats: 144

Einzelstühle: 4
total seats: 4

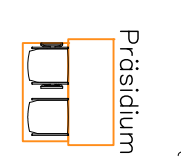
Gesamtplätze: 292
total seats: 292



GRUNDRISS SAAL C_M 1/100



Saal C
SITZPLÄTZE PARLAMENT-
BESTUHUNG: 292
max. zulässige Personenzahl
inkl. Rollstuhlfahrer Saal C:
690 PAX/ 6 RF



DIE GESAMTBEBLEUGUNG DER EINZELNEN RÄUME DARF DIE GESAMTPERSONENANZAHL PRO EBENE NICHT ÜBERSCHREITEN!

Pfad: Z:\01_Aktuell\1716_ACV_Saal_Bestuhung\01_Archplanung\06_Möblierungspläne (MPP)\1716_Bestuhung_Saal_BC.dwg Dieser Plan ist nur mit ausdrücklicher Genehmigung des Urhebers vervielfältigbar! Schutzvermerk im Sinne des Urheberrechtes!

		Projekt: 1716_ACV Saal Bestuhlung Index / Datum: V04/ 02.11.18: V05/ 08.11.18:	Basisdaten: Adaptierung max. Personenzahl Legende, Entfernung Tisch direkt neben Technikbereich Adaptierung Position Technikbereich	Planinhalt: SAAL C/ EBENE 2/ PARLAMENTBESTUHUNG	Datum: 08.11.2018 Massstab: 1/100 gez./gepr.: SN/ XM	1716_MB_021_C_PB_V05	MB
WASAGASSE 7 1090 WIEN www.foam.co.at TEL. +43-1-922 99 45 e-mail: office@foam.co.at							